




Ente Público: \_\_\_\_\_

Concepto	31/12/2023	31/12/2022	Concepto	31/12/2023	31/12/2022
<b>Flujos de Efectivo de las Actividades de Operación</b>			<b>Flujos de Efectivo de las Actividades de Inversión</b>		
<b>Origen</b>	<b>1,085,443</b>	<b>18,673,894</b>	<b>Origen</b>	<b>0</b>	<b>0</b>
Impuestos	0	0	Bienes Inmuebles, Infraestructura y Construcciones en Proceso	0	0
Cuotas y Aportaciones de Seguridad Social	0	0	Bienes Muebles	0	0
Contribuciones de mejoras	0	0	Otros Orígenes de Inversión	0	0
Derechos	0	0	<b>Aplicación</b>	<b>0</b>	<b>269,172</b>
Productos de Tipo Corriente	0	0	Bienes Inmuebles, Infraestructura y Construcciones en Proceso	0	0
Aprovechamientos de Tipo Corriente	0	0	Bienes Muebles	0	269,172
Ingresos por Venta de Bienes y Servicios	1,085,443	18,673,894	Otras Aplicaciones de Inversión	0	0
Ingresos no Comprendidos en las Fracciones de la Ley de Ingresos Causados en Ejercicios Fiscales Anteriores Pendientes de Liquidación o Pago	0	0	<b>Flujos Netos de Efectivo por Actividades de Inversión</b>	<b>0</b>	<b>-269,172</b>
Participaciones y Aportaciones	0	0	<b>Flujo de Efectivo de las Actividades de Financiamiento</b>		
Transferencias, Asignaciones y Subsidios y Otras ayudas	0	0	<b>Origen</b>	<b>78,407</b>	<b>495,188</b>
Otros Orígenes de Operación	0	0	Endeudamiento Neto	0	0
<b>Aplicación</b>	<b>1,043,092</b>	<b>16,951,117</b>	Interno	0	0
Servicios Personales	652,052	5,624,566	Externo	0	0
Materiales y Suministros	76,899	1,995,047	Disminución de Activos Financieros	78,407	495,188
Servicios Generales	314,141	3,273,581	Incremento de Otros Pasivos	0	0
Transferencias Internas y Asignaciones al Sector Público	0	0	<b>Aplicación</b>	<b>298,804</b>	<b>2,068,064</b>
Transferencias al resto del Sector Público	0	0	Servicios de la Deuda	0	0
Subsidios y Subvenciones	0	0	Interno	0	0
Ayudas Sociales	0	0	Externo	0	0
Pensiones y Jubilaciones	0	0	Incremento de Activos Financieros	0	0
Transferencias a Fideicomisos, Mandatos y Contratos Análogos	0	0	Disminución de Otros Pasivos	298,804	2,068,064
Transferencias a la Seguridad Social	0	0	<b>Flujos netos de Efectivo por Actividades de Financiamiento</b>	<b>-220,398</b>	<b>-1,572,876</b>
Donativos	0	0	<b>Incremento/Disminución Neta en el Efectivo y Equivalentes al Efectivo</b>	<b>-178,047</b>	<b>-119,271</b>
Transferencias al Exterior	0	0	<b>Efectivo y Equivalentes al Efectivo al inicio del Ejercicio</b>	<b>186,763</b>	<b>306,034</b>
Participaciones	0	0	<b>Efectivo y Equivalentes al Efectivo al final del Ejercicio</b>	<b>8,716</b>	<b>186,763</b>
Aportaciones	0	0			
Convenios	0	0			
Otros Aplicaciones de Operación	0	6,057,923			
<b>Flujos Netos de Efectivo por Actividades de Operación</b>	<b>42,351</b>	<b>1,722,777</b>			

Bajo protesta de decir verdad declaramos que los Estados Financieros y sus Notas son razonablemente correctos y responsabilidad del emisor

  
C. Manuel Ernesto Montaña Castro  
Director de Conservación Portuaria

  
DRAGADOS DE B.C.S., S.A. DE C.V.  
R.F.C. DBC-070323-200  
CARRET. A PICHILINGUE KM. 17 EDIF. 2  
TEL: 612-123-65-00  
A P.M.7. BAJA CALIFORNIA SUR, C.P. 23010

  
C. Tomas Osuna Murillo  
Jefe de Administración y Finanzas